



88 X

POR "LA SECRETARÍA"



Dr. Pablo Antonio Kuri Morales
Subsecretario de Prevención y Promoción de la Salud



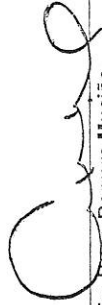
Dr. Eduardo Jaramillo Navarrete
Director General de Promoción de la Salud




Dr. Cuatlahuac Ruiz Matus
Director General de Epidemiología



T.R. María Virginia González Torres
Secretaria Técnica del Consejo Nacional
de Salud Mental



Lic. Hugo Barrera Muciño
Director de Prevención de Lesiones, STCONAPRA
Firma en ausencia del Secretario Técnico del Consejo Nacional
para la Prevención de Accidentes de conformidad con el Art. 55 del
Reglamento Interior de la Secretaría de Salud



Dra. Prudencia Cerón Mireles
Directora General del Centro Nacional de Equidad de Género y Salud
Reproductiva




Dr. Jesús Felipe González Roldán
Director General del Centro Nacional de Programas Preventivos y
Control de Enfermedades



Mtro. Raúl Martín del Campo Sánchez
Director General del Centro Nacional para la Prevención y el Control de
las Adicciones

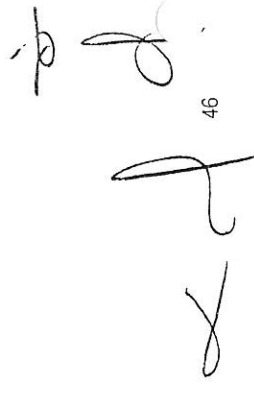


Dra. Patricia Estela Uribe Zúñiga
Directora General del Centro Nacional para la Prevención y el Control
del VIH/SIDA



Dr. Ignacio Federico Villaseñor Ruiz
Director General del Centro Nacional para la Salud de la Infancia y la
Adolescencia

HOJA UNO DE FIRMAS DEL SEGUNDO CONVENIO MODIFICATORIO AL CONVENIO ESPECIFICO EN MATERIA DE MINISTRACIÓN DE SUBSIDIOS PARA EL FORTALECIMIENTO DE ACCIONES DE SALUD PÚBLICA EN LAS ENTIDADES FEDERATIVAS, ASÍ COMO DE LOS ANEXOS 2, 3, 4, 5 Y APÉNDICE QUE CELEBRAN, EL EJECUTIVO FEDERAL POR CONDUCTO DE LA SECRETARÍA DE SALUD, "LA SECRETARÍA", Y EL ESTADO LIBRE Y SOBERANO DE JALISCO POR CONDUCTO DE "LA ENTIDAD", EL 04 DE DICIEMBRE DE 2013.



No	UNIDAD RESPONSABLE / PROGRAMA DE ACCION	SPPS RAMO 12		SUBTOTAL	RAMO 33		ASIGNACIÓN ESTATAL	OPORTUNIDADES		OTRA	SUBTOTAL	ANEXO IV PROESPPO, APOYO FEDERAL INFANTIL Y CONSEJ		FPGC		TOTAL		
		RECURSOS FINANCIEROS CASCO CAUSAS			INSUMOS			RECURSOS FINANCIEROS FASSA-P FASSA-C RECTORIA				RECURSOS FINANCIEROS		RECURSOS FINANCIEROS			RECURSOS FINANCIEROS	
K00 CENTRO NACIONAL PARA LA PREVENCIÓN Y EL CONTROL DEL VIH/SIDA																		
1	VIH SIDA e ITS	0.00	4,300,468.00	4,300,468.00	1,611,870.00	0.00	0.00	0.00	0.00	0.00	1,611,870.00	15,912,271.20	15,912,271.20	182,551,155.80	182,551,155.80	204,375,765.00		
	Total:	0.00	4,300,468.00	4,300,468.00	1,611,870.00	0.00	0.00	0.00	0.00	0.00	1,611,870.00	15,912,271.20	15,912,271.20	182,551,155.80	182,551,155.80	204,375,765.00		
R00 CENTRO NACIONAL PARA LA SALUD DE LA INFANCIA Y LA ADOLESCENCIA																		
1	Reducción de la Mortalidad Infantil	1,067,265.60	82,672,997.20	83,740,262.80	183,553,724.60	0.00	0.00	0.00	0.00	0.00	183,553,724.60	181,533,939.52	181,533,939.52	0.00	0.00	448,827,956.92		
	Gran Total:	96,502,532.46	127,077,011.84	223,579,544.32	446,445,567.39	1,950,000.00	0.00	0.00	0.00	0.00	448,292,527.36	872,666,026.54	872,666,026.54	182,551,155.80	182,551,155.80	1,537,042,884.01		

NOTA: La descripción detallada de los insumos y servicios a adquirir o contratar con los recursos que se indican en el presente anexo, se encuentran identificados en el Sistema de Información para la Administración del Fondo para el Fortalecimiento de Acciones de Salud Pública en las Entidades Federativas, SIAFFASPE.

[Handwritten signatures and marks]

APÉNDICE

DEL SEGUNDO CONVENIO MODIFICATORIO AL CONVENIO ESPECIFICO EN MATERIA DE MINISTRACIÓN DE SUBSIDIOS PARA EL FORTALECIMIENTO DE ACCIONES DE SALUD PÚBLICA EN LAS ENTIDADES FEDERATIVAS QUE CELEBRAN, EL EJECUTIVO FEDERAL, POR CONDUCTO DE "LA SECRETARÍA", Y EL ESTADO LIBRE Y SOBERANO DE JALISCO POR CONDUCTO DE "LA ENTIDAD".

La información de la distribución de los recursos presupuestarios del ramo 33, Aportación Estatal, Oportunidades y Otra, así como los de la Comisión Nacional de Protección Social en Salud, CNPSS, ANEXO IV y Fondo de Protección contra Gastos Catastróficos, FPGC, no forman parte de los recursos federales ministrados por "LA SECRETARÍA" a "LA ENTIDAD" con motivo del presente convenio, se colocan sólo para efectos de la evaluación de la eficiencia y eficacia de "LOS PROGRAMAS".

*Resumen de recursos por fuente de financiamiento
(Monto pesos)*

No	UNIDAD RESPONSABLE / PROGRAMA DE ACCION	SPPS RAMO 12		SUBTOTAL	RAMO 33	APORTACIÓN ESTATAL	OPORTUNIDADES	OTRA	SUBTOTAL	CNPSS		TOTAL				
		RECURSOS FINANCIEROS CASOS CAUSAS	INSUMOS							RECURSOS FINANCIEROS FASSA-P	RECURSOS FINANCIEROS RECTORIA		RECURSOS FINANCIEROS	RECURSOS FINANCIEROS	ANEXO IV PROYECTO FEDERAL INSUMOS Y CONSEJ	FPGC APOYO FEDERAL INSUMOS Y PRUEBAS DE LABORATORIO
310 DIRECCIÓN GENERAL DE PROMOCIÓN DE LA SALUD																
1	Promoción de la Salud	1,957,274.01	340,592.16	2,297,776.17	690,000.00	0.00	0.00	0.00	690,000.00	0.00	0.00	2,987,776.17				
2	Una Nueva Cultura	413,500.00	0.00	413,500.00	147,758.44	0.00	0.00	0.00	147,758.44	0.00	0.00	561,258.44				
3	Escuela y Salud	0.00	0.00	0.00	1,215,241.02	0.00	0.00	0.00	1,215,241.02	0.00	0.00	1,215,241.02				
4	Saludables Comunidades	0.00	0.00	0.00	0.00	0.00	0.00	0.00	0.00	0.00	0.00	0.00				
5	Saludables	450,000.00	0.00	450,000.00	777,415.00	0.00	0.00	0.00	777,415.00	0.00	0.00	1,227,415.00				
6	Vive Sano, Regístrate Sano	0.00	0.00	0.00	0.00	0.00	0.00	0.00	0.00	0.00	0.00	0.00				
7	Registro Sano	0.00	0.00	0.00	0.00	0.00	0.00	0.00	0.00	0.00	0.00	0.00				
8	Total	2,820,774.01	340,592.16	3,161,276.17	2,830,414.46	0.00	0.00	0.00	2,830,414.46	0.00	0.00	5,991,690.63				
311 DIRECCIÓN GENERAL DE EPIDEMIOLOGIA																
1	Sistema Nacional de Vigilancia Epidemiológica	2,222,447.00	0.00	2,222,447.00	3,509,730.00	0.00	0.00	0.00	3,509,730.00	0.00	0.00	5,732,177.00				
2	SIHAYE (Componente de Vigilancia Epidemiológica)	1,500,000.00	39,150.00	1,539,150.00	0.00	0.00	0.00	0.00	0.00	0.00	0.00	1,539,150.00				
3	Total	3,722,447.00	39,150.00	3,761,597.00	3,509,730.00	0.00	0.00	0.00	3,509,730.00	0.00	0.00	7,271,327.00				
312 SECRETARIADO TÉCNICO DEL CONSEJO NACIONAL DE SALUD MENTAL																
1	Salud Mental	450,000.00	0.00	450,000.00	0.00	0.00	0.00	0.00	0.00	9,927,672.75	0.00	10,377,672.75				
2	Total	450,000.00	0.00	450,000.00	0.00	0.00	0.00	0.00	0.00	9,927,672.75	0.00	10,377,672.75				
313 SECRETARIADO TÉCNICO DEL CONSEJO NACIONAL PARA LA PREVENCIÓN DE ACCIDENTES																
1	Seguridad Vial	0.00	0.00	0.00	0.00	0.00	0.00	0.00	0.00	0.00	0.00	0.00				
2	Total	0.00	0.00	0.00	0.00	0.00	0.00	0.00	0.00	0.00	0.00	0.00				

1	Reducción de la Mortalidad Infantil	1.5.11.1	Ramo 12-Apoyo Federal	<p>ANTINEUMOCÓCICA POLIVALENTE CON 5 DOSIS</p> <p>VACUNA DE REFUERZO CONTRA DIFTERIA, TETANOS Y TOSFERINA ACELULAR (Tdpa) SUSPENSION INYECTABLE Cada dosis de 0.5 ml contiene: Toxóide diftérico no menos de 2 UI (2.5 Lt) Toxóide tetánico no menos de 20 UI (5 Lt) Toxóide pertussis 8 µg Hemaglutinina Filamentosa (FHA) 8 µg Pertactina (Proteína de Membrana exterior de 69 Kda:PRN) 2.5 o 3µg con o sin fibrinas tipos 2 y 3.5 µg Envase con 1 frasco ampula con una dosis de 0.5 ml.</p> <p>Descripción complementaria: VACUNA Tdpa EN MUJERES EMBARAZADAS</p>	120.00	93,750.00	11,250,000.00
1	Reducción de la Mortalidad Infantil	3.1.9.1	Ramo 12-Apoyo Federal	<p>VACUNA RECOMBINANTE CONTRA LA HEPATITIS B SUSPENSION INYECTABLE</p> <p>Cada dosis de 1 ml contiene: AgstHb 20 µg Envase con un frasco ampula con 10 ml (10 dosis)</p> <p>Descripción complementaria: FRASCO DE VACUNA ANTIHEPATITIS B 20 µg CON 10 DOSIS</p>	100.00	4,403.00	440,300.00
1	Reducción de la Mortalidad Infantil	1.5.1.5	Anexo IV - Apoyo Federal	<p>VACUNA PENTAVALENTE CONTRA ROTAVIRUS SUSPENSION Cada dosis de 2 ml contiene:</p> <p>Serotipo reordenado G1 2.21 X 106 UI Serotipo reordenado G2 2.84 X 106 UI Serotipo reordenado G3 2.22 X 106 UI Serotipo reordenado G4 2.04 X 106 UI Serotipo reordenado P1 2.29 X 106 UI</p> <p>Envase con un tubo de plástico con 2 ml</p> <p>Descripción complementaria: VACUNA CONTRA ROTAVIRUS. EL PRECIO QUE SE PRESENTA ES EL PRECIO UNITARIO ABSOLUTO, NO INCLUYE EL AHORRO QUE REPRESENTAN LAS BONIFICACIONES EN ESPECIE OFERTADAS POR LOS PROVEEDORES.</p>	64.67	294,600.00	19,051,782.00
1	Reducción de la Mortalidad Infantil	1.5.1.6	Anexo IV - Apoyo Federal	<p>VACUNA CONJUGADA NEUMOCÓCICA 13-VALENTE SUSPENSION INYECTABLE Cada dosis de 0.5 ml contiene:</p> <p>Sacáridos de Streptococcus pneumoniae de los serotipos</p> <p>1 - 2.2 µg 3 - 2.2 µg 4 - 2.2 µg 5 - 2.2 µg 6A - 2.2 µg 8B - 4 µg 7F - 2.2 µg 9V - 2.2 µg 14 - 2.2 µg 18C - 2.2 µg 19A - 2.2 µg 19F - 2.2 µg 23F - 2.2 µg</p> <p>Proteína diftérica CRM197 32 µg</p> <p>Envase con una jeringa prellenada de 0.5 ml (1 dosis), y aguja.</p> <p>Descripción complementaria: VACUNA ANTINEUMOCÓCICA CONJUGADA. EL PRECIO QUE SE PRESENTA ES EL PRECIO UNITARIO ABSOLUTO, NO INCLUYE EL AHORRO QUE REPRESENTAN LAS BONIFICACIONES EN ESPECIE OFERTADAS POR LOS</p>	183.82	263,460.00	48,432,893.60

ÍNDICE: Representado por: Número de Estrategia, Número de Línea de Acción, Número de Actividad General y Número de Acción Específica

p

25

X

						Cada tableta contiene: Lamivudina 150 mg Envase con 30 tabletas.				
1	VIH/SIDA e ITS	3.1.1.4	FPGC-Fideicomiso			LOPINAVIR-RITONAVIR, TABLETA. Cada tableta contiene: Lopinavir 100 mg, Ritonavir 25 mg. Envase con 60 tabletas.		1,140.07	114.00	129,967.99
1	VIH/SIDA e ITS	3.1.1.4	FPGC-Fideicomiso			SAQUINAVIR COMPRIMIDO Cada comprimido contiene: Mesilato de saquinavir equivalente a 500 mg de saquinavir. Envase con 120 comprimidos		2,207.00	184.00	406,088.00
1	VIH/SIDA e ITS	3.1.1.4	FPGC-Fideicomiso			ESTAVUDINA CAPSULA Cada capsula contiene: Estavudina 40 mg Envase con 60 capsulas		155.00	76.00	11,780.00
1	VIH/SIDA e ITS	3.1.1.4	FPGC-Fideicomiso			NEVIRAPINA TABLETA Cada tableta contiene: Nevirapina 200 mg Envase con 100 tabletas.		392.00	3,504.00	1,373,568.00
1	VIH/SIDA e ITS	3.1.1.4	FPGC-Fideicomiso			DIDANOSINA CAPSULA CON GRANULOS CON CAPA ENTERICA Cada capsula con granulos con capa entérica contiene: Didanosina 250 mg Envase con 30 capsulas		670.89	36.00	24,152.04
1	VIH/SIDA e ITS	3.1.1.4	FPGC-Fideicomiso			DIDANOSINA CAPSULA CON GRANULOS CON CAPA ENTERICA Cada capsula con granulos con capa entérica contiene: Didanosina 400 mg Envase con 30 capsulas.		1,078.53	568.00	612,605.04
1	VIH/SIDA e ITS	3.1.1.4	FPGC-Fideicomiso			MARAVIROG TABLETA Cada tableta contiene: Maraviroc 150 mg Envase con 60 tabletas.		6,689.36	26.00	173,923.36
1	VIH/SIDA e ITS	3.1.1.4	FPGC-Fideicomiso			MARAVIROG TABLETA Cada tableta contiene: Maraviroc 300 mg Envase con 60 tabletas.		6,689.36	23.00	153,855.28
1	VIH/SIDA e ITS	3.1.1.4	FPGC-Fideicomiso			ABACAVIR SOLUCION Cada 100 ml contienen: Sulfato de abacavir equivalente a 2 g de abacavir. Envase con un frasco de 240 ml y pipeta dosificadora.		578.00	14.00	8,092.00
1	VIH/SIDA e ITS	3.1.1.4	FPGC-Fideicomiso			ZIDOVUDINA CAPSULA Cada capsula contiene: Zidovudina 100 mg Envase con 100 capsulas.		205.50	173.00	35,551.50
1	VIH/SIDA e ITS	3.1.1.21	FPGC-Fideicomiso			LAMIVUDINA/ZIDOVUDINA TABLETA Cada tableta contiene: Lamivudina 150 mg Zidovudina 300 mg Envase con 60 tabletas.		1,743.36	131.00	228,380.16
1	VIH/SIDA e ITS	3.1.1.21	FPGC-Fideicomiso			EFAVIRENZ COMPRIMIDO RECUBIERTO Cada comprimido contiene: Efavirenz 600 mg Envase con 30 comprimidos recubiertos.		435.91	131.00	57,104.21
TOTAL:										168,057,133.80

R00 CENTRO NACIONAL PARA LA SALUD DE LA INFANCIA Y LA ADOLESCENCIA

No.	PROGRAMA	INDICE	FUENTE DE FINANCIAMIENTO	CONCEPTO	PRECIO UNITARIO	CANTIDAD	TOTAL (PESOS)
1	Reducción de la Mortalidad Infantil	1.5.1.1	Ramo 12-Apoyo Federal	VACUNA B.C.G. SUSPENSION INYECTABLE Cada dosis de 0.1 ml de la suspension reconstituida de bacilos atenuados contiene la cepa:	91.00	28,057.00	2,553,187.00

INDICE: Representado por: Número de Estrategia. Número de Línea de Acción. Número de Actividad General y Número de Acción Específica

4	Planificación Familiar y Anticoncepción	4.3.1.8	Ramo 12-Apoyo Federal	Tripticos Descripción complementaria: Triptico informativo sobre vasectomía sin bisturí.	2.01	23,000.00	46,230.00
4	Planificación Familiar y Anticoncepción	4.3.1.12	Ramo 12-Apoyo Federal	Mantas Descripción complementaria: Banner acrílico de vasectomía sin bisturí	400.00	15.00	6,000.00
4	Planificación Familiar y Anticoncepción	4.3.1.12	Ramo 12-Apoyo Federal	Material de difusión y promoción de acciones de salud Descripción complementaria: Bolsa ecológica con mensaje impreso	15.00	5,000.00	75,000.00
4	Planificación Familiar y Anticoncepción	4.3.1.15	Ramo 12-Apoyo Federal	LEVONORGESTREL COMPRIMIDO O TABLETA Cada comprimido o tableta contiene: Levonorgestrel 0.750 mg. Envase con 2 comprimidos o tabletas.	12.50	2,000.00	25,000.00
4	Planificación Familiar y Anticoncepción	4.3.1.19	Ramo 12-Apoyo Federal	Parche dérmico	152.00	4,000.00	608,000.00
4	Planificación Familiar y Anticoncepción	4.3.1.20	Ramo 12-Apoyo Federal	Simulador clínico para cuidado del varón (dildo) Descripción complementaria: Producto de madera y/o plástico	120.00	260.00	31,200.00
4	Planificación Familiar y Anticoncepción	4.3.1.25	Ramo 12-Apoyo Federal	Material didáctico Descripción complementaria: Modelo de órganos pélvicos femeninos, sección coronal del útero, ovarios y fimbrias. El útero debe estar cubierto por ventana de plástico transparente que permita visualizar la colocación del DIU.	400.00	40.00	16,000.00
5	Salud Sexual y Reproductiva para Adolescentes	2.1.2.1	Ramo 12-Apoyo Federal	Material didáctico Descripción complementaria: Cartel ser adolescente.	6.00	10,000.00	60,000.00
5	Salud Sexual y Reproductiva para Adolescentes	2.1.2.1	Ramo 12-Apoyo Federal	Material didáctico Descripción complementaria: Mandil versión femenina (impresión en tela) órganos sexuales y reproductivos	49.00	50.00	2,450.00
5	Salud Sexual y Reproductiva para Adolescentes	2.1.2.1	Ramo 12-Apoyo Federal	Material didáctico Descripción complementaria: Mandil versión masculina (impresión en tela), órganos sexuales y reproductivos	49.00	50.00	2,450.00
5	Salud Sexual y Reproductiva para Adolescentes	2.1.2.1	Ramo 12-Apoyo Federal	Kit de Información de Actividades de Prevención y Promoción de la Salud Descripción complementaria: Consistente en: Polipático combo anticonceptivo y carpeta con calculadora	250.00	80.00	20,000.00
5	Salud Sexual y Reproductiva para Adolescentes	2.1.2.1	Ramo 12-Apoyo Federal	Kit de Información de Actividades de Prevención y Promoción de la Salud Descripción complementaria: Consiste en: Polipático de derechos sexuales y reproductivos con pulsera y mochila	608.00	100.00	60,800.00
5	Salud Sexual y Reproductiva para Adolescentes	2.1.2.1	Ramo 12-Apoyo Federal	Kit de Información de Actividades de Prevención y Promoción de la Salud Descripción complementaria: Tarjeta con pulsera yquesexo.com.mx y libreta pasta gruesa	130.00	100.00	13,000.00
6	Prevención y Atención de la Violencia Familiar y de Género	2.2.4.5	Ramo 12-Apoyo Federal	EFAVIRENZ, ENTRICITABINA, TENOFOVIR FUMARATO DE DISOPROXILO TABLETA. Cada tableta contiene: Efavirenz 600 mg. Emtricitabina 200 mg. Fumarato de disoproxilo de tenofovir 300 mg. equivalente a 245 mg. Tenofovir disoproxil. Envase con 30 tabletas.	2,516.25	127.00	319,563.75
7	Igualdad de Género en Salud	1.1.1.1	Ramo 12-Apoyo Federal	Descripción complementaria: ATRIPLA Impresión y elaboración de publicaciones oficiales y de información en general para difusión	47.07	30.00	1,412.10
7	Igualdad de Género en Salud	4.1.1.1	Ramo 12-Apoyo Federal	Descripción complementaria: Revista Género y Salud en Cifras volumen 11 número 1	47.07	30.00	1,412.10
7	Igualdad de Género en Salud	4.1.1.1	Ramo 12-Apoyo Federal	Impresión y elaboración de publicaciones oficiales y de información en general para difusión Descripción complementaria: Revista Género y Salud en Cifras Volumen 11 Num.2	47.07	30.00	1,412.10
7	Igualdad de Género en Salud	4.1.1.1	Ramo 12-Apoyo Federal	Impresión y elaboración de publicaciones oficiales y de información en	47.07	30.00	1,412.10

Salud			general para difusión Descripción complementaria: Revista Género y Salud en Cifras Volumen 11. Num.3		
TOTAL:					25,235,189.45

000 CENTRO NACIONAL DE PROGRAMAS PREVENTIVOS Y CONTROL DE ENFERMEDADES

No.	PROGRAMA	INDICE	FUENTE DE FINANCIAMIENTO	CONCEPTO	PRECIO UNITARIO	CANTIDAD	TOTAL (PESOS)
3	Dengue	1.3.1.2	Ramo 12-Apoyo Federal	Plaguicidas (insecticidas) Descripción complementaria: Temefos granulado al 1% i.a. saco con 15 kg.	190.00	3,192.00	606,480.00
3	Dengue	1.3.1.2	Ramo 12-Apoyo Federal	Plaguicidas (insecticidas) Descripción complementaria: Se agrega diferencia al Temefos granulado al 1% i.a. saco con 15 kg.	145.44	1.00	145.44
3	Dengue	1.3.2.1	Ramo 12-Apoyo Federal	Plaguicidas (insecticidas) Descripción complementaria: Adulcificada de acción residual caja de 5 kg con 200 sobres de 25 g	17,859.36	256.00	4,571,996.16
3	Dengue	1.3.3.2	Ramo 12-Apoyo Federal	Plaguicidas (insecticidas) Descripción complementaria: Insecticida adulcificada organofosforado en base oleosa Tambos 208 litros	89,000.00	91.00	8,099,000.00
3	Dengue	1.3.3.2	Ramo 12-Apoyo Federal	Plaguicidas (insecticidas) Descripción complementaria: Insecticida adulcificada organofosforado en base oleosa 2 Bidones de 10 litros	8,800.00	8.00	70,400.00
5	Tuberculosis	4.4.1.1	Ramo 12-Apoyo Federal	Antibióticos Descripción complementaria: Tratamiento individualizado y/o estandarizado de segunda línea para pacientes con tuberculosis farmacorresistente	40,122.75	7.00	280,859.25
6	Paludismo	7.6.1.1	Ramo 12-Apoyo Federal	Plaguicidas (insecticidas) Descripción complementaria: Pabellón en tela mosquitera de polietileno (100%) extinguido con insecticida piratride, en presentación de 15 metros cuadrados (650 gramos de peso) 261 mg de ingrediente activo/m ²	200.00	1,000.00	200,000.00
7	Rabia y otras Zoonosis	1.1.1.1	Ramo 12-Apoyo Federal	Carteles Descripción complementaria: CARTEL "Informativo sobre prevención y control de la rabia" modelo 2.1.Tamaño: 60 x 90 cms IMPRESO a 4 x 0 tintas en couché 2c Brillante de 150 grs	3.07	500.00	1,535.00
7	Rabia y otras Zoonosis	1.1.1.1	Ramo 12-Apoyo Federal	Carteles Descripción complementaria: CARTEL "Informativo sobre prevención y control de la rabia" modelo 3.Tamaño: 60 x 90 cms IMPRESO a 4 x 0 tintas en couché 2c Brillante de 150 grs	3.21	500.00	1,605.00
7	Rabia y otras Zoonosis	1.1.1.1	Ramo 12-Apoyo Federal	Carteles Descripción complementaria: CARTEL "Informativo sobre prevención y control de la rabia" modelo 1.Tamaño: 60 x 90 cms IMPRESO a 4 x 0 tintas en couché 2c Brillante de 150 grs	3.21	800.00	2,568.00
7	Rabia y otras Zoonosis	1.1.1.1	Ramo 12-Apoyo Federal	Difusión de mensajes sobre programas y actividades gubernamentales radio para la campaña de la Semana Nacional y de Reforzamiento de Vacunación Antirrábica Canina y Felina 2013	1,875.00	2.00	3,750.00
7	Rabia y otras Zoonosis	10.1.1.1	Ramo 12-Apoyo Federal	PENICILINA-LA Penicilina G Procaina 100,000 U.I., Penicilina G Benzalínica 100,000 U.I., Dihidroestreptomicina base 200 mg., C b p. 1 ml. Frasco con 100 ml.	283.80	177.00	50,232.60
7	Rabia y otras Zoonosis	10.1.1.1	Ramo 12-Apoyo Federal	Cloridrato de Xilacina al 2% (Uso veterinario) Descripción complementaria: Xilacina: 20 mg/ml. Frasco con 25 ml.	102.85	704.00	72,406.40

INDICE: Representado por: Número de Estrategia. Número de Línea de Acción, Número de Actividad General y Número de Acción Específica

ANEXO 5

DEL SEGUNDO CONVENIO MODIFICATORIO AL CONVENIO ESPECIFICO EN MATERIA DE MINISTRACIÓN DE SUBSIDIOS PARA EL FORTALECIMIENTO DE ACCIONES DE SALUD PÚBLICA EN LAS ENTIDADES FEDERATIVAS QUE CELEBRAN, EL EJECUTIVO FEDERAL, POR CONDUCTO DE "LA SECRETARÍA", Y EL ESTADO LIBRE Y SOBERANO DE JALISCO POR CONDUCTO DE "LA ENTIDAD".

Relación de insumos federales enviados en especie por "LOS PROGRAMAS" en materia de Salud Pública

310. DIRECCIÓN GENERAL DE PROMOCIÓN DE LA SALUD							
No.	PROGRAMA	INDICE	FUENTE DE FINANCIAMIENTO	CONCEPTO	PRECIO UNITARIO	CANTIDAD	TOTAL (PESOS)
1	Promoción de la Salud; Una Nueva Cultura	1.4.1.1	Ramo 12-Apoyo Federal	Impresión de documentos oficiales	2.42	41,886.00	101,364.12
				Descripción complementaria: Cartilla nacional de salud de 0 a 9 años			
1	Promoción de la Salud; Una Nueva Cultura	1.4.1.1	Ramo 12-Apoyo Federal	Impresión de documentos oficiales	2.39	42,551.00	101,696.89
				Descripción complementaria: Cartillas Nacionales de Salud Adolescentes de 10 a 19 años de edad			
1	Promoción de la Salud; Una Nueva Cultura	1.4.1.1	Ramo 12-Apoyo Federal	Impresión de documentos oficiales	2.45	20,307.00	49,752.15
				Descripción complementaria: Cartillas Nacionales de Salud Mujeres de 20 a 59 años de edad			
1	Promoción de la Salud; Una Nueva Cultura	1.4.1.1	Ramo 12-Apoyo Federal	Impresión de documentos oficiales	2.39	21,756.00	51,996.84
				Descripción complementaria: Cartillas Nacionales de Salud de Hombres de 20 a 59 años de edad			
1	Promoción de la Salud; Una Nueva Cultura	1.4.1.1	Ramo 12-Apoyo Federal	Impresión de documentos oficiales	2.57	13,888.00	35,692.16
				Descripción complementaria: Cartillas Nacionales de Salud del Adulto Mayor de 60 años y más			
				TOTAL:			340,502.16

316 DIRECCIÓN GENERAL DE EPIDEMIOLOGÍA							
No.	PROGRAMA	INDICE	FUENTE DE FINANCIAMIENTO	CONCEPTO	PRECIO UNITARIO	CANTIDAD	TOTAL (PESOS)
2	SINAVE (Componente de Vigilancia Epidemiológica)	1.1.4.1	Ramo 12-Apoyo Federal	Reactivos laboratorio	39,150.00	1.00	39,150.00
				Descripción complementaria: Medios de cultivo, medios de transporte, antígenos y biológicos en general a solicitud del Laboratorio Estatal de Salud Pública, Jalisco			
TOTAL:							39,150.00

313 SECRETARIADO TÉCNICO DEL CONSEJO NACIONAL DE SALUD MENTAL							
No.	PROGRAMA	INDICE	FUENTE DE FINANCIAMIENTO	CONCEPTO	PRECIO UNITARIO	CANTIDAD	TOTAL (PESOS)
SIN DATOS							

315 SECRETARIADO TÉCNICO DEL CONSEJO NACIONAL PARA LA PREVENCIÓN DE ACCIDENTES							
No.	PROGRAMA	INDICE	FUENTE DE FINANCIAMIENTO	CONCEPTO	PRECIO UNITARIO	CANTIDAD	TOTAL (PESOS)
SIN DATOS							

ÍNDICE: Representado por: Número de Estrategia. Número de Línea de Acción, Número de Actividad General y Número de Acción Específica

[Handwritten signatures and initials]

				bebé, báscula con estadímetro, infantómetro, cinta métrica, pesas para calibración).			completo.		
1	Reducción de la Mortalidad Infantil	2.1.8	Propósito	Número de unidades médicas con equipo mínimo requerido en la atención de las enfermedades respiratorias obstructivas o complicaciones que comprometan la vía aérea (mascarilla pediátrica con ambú, tanque de oxígeno, puntas nasales, aerocámara, oxímetro pulso)	Total de unidades médicas por Entidad Federativa	100	Porcentaje de unidades médicas que cuentan con equipo mínimo en la atención de enfermedades respiratorias obstructivas o por complicaciones que comprometan la vía aérea.	100	
1	Reducción de la Mortalidad Infantil	2.1.10	Componente	Total de Grupos de Adolescentes Promotores de la Salud activos.	Total de Unidades Médicas existentes.	2 675	Total de Grupos de Adolescentes Promotores de la Salud activos en las Unidades Médicas que realizan actividades de información entre sus pares.	194	
1	Reducción de la Mortalidad Infantil	2.1.11	Componente	Total de adolescentes de los Grupos de Adolescentes Promotores de la Salud acreditados.	Total de adolescentes de los Grupos de Adolescentes Promotores de la Salud activos.	5 350	Total de adolescentes de los Grupos de Adolescentes Promotores de la Salud acreditados.	2 390	
1	Reducción de la Mortalidad Infantil	2.1.12	Actividad	Total de detecciones de violencia en adolescentes realizadas	Total de detecciones de violencia en adolescentes programadas (mínimo en el 5% de consultas de 1ra vez en el año, otorgadas a adolescentes).	315 388	Total de detecciones de violencia en adolescentes.	1 600	
1	Reducción de la Mortalidad Infantil	2.1.13	Actividad	Total de adolescentes con diagnóstico de su estado nutricional.	Total de adolescentes con diagnóstico de su estado nutricional programados (100% de los adolescentes que acuden a consulta de 1ra vez en el año).	6 307 755	Total de adolescentes con diagnóstico de su estado nutricional.	83 496	
1	Reducción de la Mortalidad Infantil	2.1.14	Actividad	Total de dosis de Hierro otorgadas a adolescentes.	Total de dosis de Hierro programadas a adolescentes (mínimo 1% de incremento a lo reportado en el 2011).	93 012	Ministración de Hierro a población adolescente.	9 824	
1	Reducción de la Mortalidad Infantil	3.1.1	Componente	Total de personal de salud capacitado en Atención Integral a la Salud de la Adolescencia.	Total de personal de salud programado a capacitar en Atención Integral a la Salud de la Adolescencia (mínimo un personal de salud por Unidad Médica y uno del nivel Jurisdiccional).	12 003	Total del personal de salud capacitado en Atención Integral a la Salud de la Adolescencia.	35	
1	Reducción de la Mortalidad Infantil	3.1.2	Componente	Total de personal de salud de las Unidades Médicas capacitado en Prevención de la Violencia y el Maltrato en Niñas, Niños y Adolescentes.	Total de personal de salud de las Unidades Médicas programado a capacitar en Prevención de la Violencia y el Maltrato en Niñas, Niños y Adolescentes (mínimo un	11 767	Total del personal de salud de las Unidades Médicas capacitado en Prevención de la Violencia y el Maltrato en Niñas, Niños y Adolescentes.	35	

ÍNDICE: Representado por: Número de Estrategia. Número de Línea de Acción y Número de Actividad General

[Handwritten signatures and marks]

1	Reducción de la Mortalidad Infantil	1.4.3	Componente	Total de madres capacitadas por IRA's.	Total de madres capacitadas en niños menores de 5 años	90	IRA.	90
1	Reducción de la Mortalidad Infantil	1.4.4	Componente	Número de niños menores de 5 años en consulta de primera vez que recibieron tratamiento sintomático por IRA.	Total de niños menores de 5 años que acudieron a consulta de primera vez por IRA.	10	Porcentaje de niños menores de 5 años en consulta de primera vez que recibieron tratamiento sintomático por IRA.	10
1	Reducción de la Mortalidad Infantil	1.5.1	Propósito	Número de niños menores de un año de edad con esquema de vacunación completo para la edad responsabilidad de la SSA de acuerdo a la regionalización operativa.	Número de niños menores de un año de edad a vacunar responsabilidad de la SSA de acuerdo a regionalización operativa	90	Porcentaje de cobertura de vacunación con esquema completo en menores de un año de edad.	90
1	Reducción de la Mortalidad Infantil	1.5.2	Propósito	Número de niños de 6 años de edad vacunados con SRP responsabilidad de la SSA de acuerdo a la regionalización operativa.	Número de niños de 6 años de edad a vacunar con SRP responsabilidad de la SSA de acuerdo a regionalización operativa.	95	Porcentaje de cobertura de vacunación con SRP en niños de 6 años de edad	95
1	Reducción de la Mortalidad Infantil	1.5.3	Componente	Número de mujeres en edad fértil de 13 a 44 años de edad y embarazadas vacunadas con Td registradas en el SIS.	Número de mujeres en edad fértil de 13 a 44 años de edad y embarazadas a vacunar con Td programadas por la SSA.	90	Porcentaje de cumplimiento en la meta de vacunación programada con Td en mujeres en edad fértil y embarazadas.	90
1	Reducción de la Mortalidad Infantil	1.5.4	Componente	Número hombres de 20 a 49 años de edad vacunados con Td registradas en el SIS.	Número de hombres de 20 a 49 años de edad a vacunar con Td programadas por la SSA.	90	Porcentaje de cumplimiento en la meta de vacunación programada con Td en hombres de 20 a 49 años.	90
1	Reducción de la Mortalidad Infantil	1.5.5	Componente	Número de adultos de 60 años y más vacunados con neumococo polivalente registrados en el SIS.	Número de adultos de 60 años y más a vacunar con neumococo polivalente programadas por la SSA.	95	Porcentaje de cumplimiento en la meta de vacunación programada con neumococo polivalente en adultos de 60 a 64 años con factores de riesgo y adultos de 65 años de edad.	95
1	Reducción de la Mortalidad Infantil	1.5.6	Actividad	Recurso ejercido en la adquisición de equipo de Red de Frio por parte de las Entidades Federativas	Recurso asignado a la adquisición de equipo de Red de Frio por parte de las Entidades Federativas	100	Porcentaje de recursos ejercidos para la adquisición de equipos para el Fortalecimiento de la Red de Frio.	100
1	Reducción de la Mortalidad Infantil	1.5.7	Actividad	Recursos ejercidos para la adquisición de material de promoción adquirido para las campañas de vacunación del Programa de Vacunación Universal.	Recursos asignados para la adquisición de material de promoción adquirido para las campañas de vacunación del Programa de Vacunación Universal.	100	Porcentaje de recursos ejercidos para la adquisición de material de promoción para Campañas de Vacunación	100

X00 CENTRO NACIONAL PARA LA PREVENCIÓN Y EL CONTROL DE LAS ADICCIONES

No	PROGRAMA	ÍNDICE	TIPO DE INDICADOR	NUMERADOR	DENOMINADOR	META FEDERAL	INDICADOR	META ESTATAL
1	Prevención y Tratamiento de las Adicciones	1.1.1	Actividad	Número de personas capacitadas en el Modelo de Cesación del Consumo de Tabaco	Número de personas programadas para ser capacitadas	100	Personas capacitadas en el Modelo de Cesación del Consumo de Tabaco	100
1	Prevención y Tratamiento de las Adicciones	13.1.1	Actividad	Número de docentes de educación básica capacitados	Número de Docentes de educación básica del país	100	Docentes capacitados como parte de la Estrategia Nacional para la Prevención de Adicciones en las Escuelas de Educación Básica	100
1	Prevención y Tratamiento de las Adicciones	13.1.2	Actividad	Número de COMCAS instalados y operando	Número de COMCAS programados	100	Comités Municipales Contra las Adicciones (COMCA) operando	100
1	Prevención y Tratamiento de las Adicciones	13.1.3	Actividad	Número de adolescentes de 12 a 17 años participantes en acciones de prevención	Número de Adolescentes de 12 a 17 años del país	100	Adolescentes de 12 a 17 años que participan en acciones de prevención de adicciones.	100
1	Prevención y Tratamiento de las Adicciones	13.1.4	Actividad	Número de personas de 18 a 34 años participantes en acciones de prevención	Número de Personas de 18 a 34 años del país	100	Personas de 18 a 34 años que participan en acciones de prevención de adicciones.	100
1	Prevención y Tratamiento de las Adicciones	13.1.5	Actividad	Número de personas capacitadas	Número de personas que integran los CECA's y los CNV	100	Capacitar al 100% del personal del CECA y CNV	100
1	Prevención y Tratamiento de las Adicciones	14.1.1	Actividad	Número de responsables de Establecimientos de Atención Residencial reconocidos, capacitados	Número de responsables de Establecimientos de Atención Residencial reconocidos	100	Capacitar al personal de los Establecimientos de Atención Residencial reconocidos.	100
1	Prevención y Tratamiento de las Adicciones	14.1.2	Actividad	Número de Establecimientos de Atención Residencial reconocidos	Número de Establecimientos de Atención Residencial censados	100	Reconocimiento de Establecimientos Residenciales que cumplen con los criterios de la NOM-028-SSA2-2009	100
1	Prevención y Tratamiento de las Adicciones	14.1.3	Componente	Número de tratamientos en adicciones ofrecidos a través del subsidio	Número de tratamientos programados	100	Subsidio a la prestación de servicios de tratamiento en adicciones	100
1	Prevención y Tratamiento de las Adicciones	15.1.1	Actividad	Número de Unidades de Salud de Primer Nivel del país en las que se llevan a cabo acciones de prevención y atención de las adicciones	Número de Unidades de Salud de Primer Nivel del país	100	Unidades de salud de primer nivel en las que se llevan a cabo acciones de prevención de adicciones	100
1	Prevención y Tratamiento de las Adicciones	17.1.2	Actividad	Número de pruebas de tamizaje completas	Número de pruebas de tamizaje programadas	100	Pruebas de tamizaje realizadas	100
1	Prevención y Tratamiento de las Adicciones	17.1.3	Componente	Número de personas detectadas en riesgo atendidas en CNV	Número de personas detectadas en riesgo	100	Personas detectadas en riesgo, atendidas en Centros Nueva Vida	100

ÍNDICE: Representado por: Número de Estrategia, Número de Línea de Acción y Número de Actividad General

9	Salud Bucal	1.4.1	Actividad	Actividades Preventivas Intramuros Realizadas.	Actividades Preventivas Intramuros Programadas.	33,529,808	Actividades de Prevención (Intramuros).	2,265,706
9	Salud Bucal	3.4.1	Actividad	Semanas Estatales de Salud Bucal realizadas.	Semanas Estatales de Salud Bucal programadas.	64	Semanas Estatales de Salud Bucal.	2
9	Salud Bucal	4.2.1	Actividad	Investigación en salud bucal realizadas.	Investigación en salud bucal programados	16	Investigación en materia de salud bucal.	1
9	Salud Bucal	7.3.1	Actividad	Actividades Curativas Asistenciales Realizadas.	Actividades Curativas Asistenciales Programadas.	21,045,020	Actividades Curativo Asistenciales (Intramuros).	1,181,964
9	Salud Bucal	11.1.1	Actividad	Cursos de capacitaciones realizados.	Cursos de capacitación programados	64	Cursos de capacitación Odontológica.	10
9	Salud Bucal	12.2.1	Actividad	Consultas Odontológicas Realizadas.	Consultas Odontológicas programadas.	8,984,963	Consultas Odontológicas.	549,368
9	Salud Bucal	13.3.1	Actividad	Supervisiones al programa de salud bucal Realizadas.	Supervisiones al programa de salud bucal Programadas.	4,560	Supervisión del programa de Salud Bucal.	260
10	Cólera	4.1.1	Actividad	Número de eventos de capacitación realizadas para el personal involucrado en el programa de prevención del cólera en la entidad	Número de eventos de capacitación programadas para el personal involucrado en el programa de prevención del cólera en la entidad	2	Porcentaje de eventos de capacitación para el personal involucrado en el programa de prevención del cólera en la entidad	2
10	Cólera	5.1.1	Actividad	Número de casos de diarrea que acuden a las unidades de salud del sector con muestras de hisópo rectal.	Número total de casos de diarrea que acuden a las unidades de salud de las instituciones del Sector en el Estado.	2	Porcentaje de casos de diarrea con muestra de hisópo rectal, que acuden a unidades del sector salud para la búsqueda intencionada de Vibrio cholerae	2
10	Cólera	6.1.1	Actividad	Número de reuniones trimestrales realizadas del grupo Técnico Estatal Intersectorial de Prevención y Control de Cólera.	Número de reuniones trimestrales programadas del grupo Técnico Estatal Intersectorial de Prevención y Control de cólera.	4	Porcentaje de reuniones trimestrales del Grupo Técnico Estatal Intersectorial de Prevención y Control de Cólera.	4
10	Cólera	7.1.1	Actividad	Número de Operativos preventivos de diarreas realizados en áreas de riesgo y/o zonas turísticas.	Número de Operativos Preventivos de diarreas programados en áreas de riesgo y/o zona turística.	2	Porcentaje de operativos preventivos para diarreas en áreas de riesgo y/o zona turística.	2
10	Cólera	8.2.1	Actividad	Número de visitas de supervisión realizadas a las jurisdicciones sanitarias.	Número de visitas de supervisión programadas a las jurisdicciones sanitarias.	4	Porcentaje de supervisiones realizadas a jurisdicciones sanitarias, para verificar las acciones del programa de cólera.	4

ÍNDICE: Representado por: Número de Estrategia. Número de Línea de Acción y Número de Actividad General

6	Paludismo	1.3.1	Actividad	No. de localidades trabajadas con EMHCAS.	fármacos de segunda línea. No. de localidades programadas a trabajar.	3,000	Cobertura de Eliminación y Modificación de Hábitats de Criaderos de Anofelinos (EMHCAS), con participación comunitaria.	26
6	Paludismo	3.4.1	Actividad	No. de acuerdos ejecutados con municipios.	No. de acuerdos gestionados.	87	Acuerdos de gestión con municipios	2
6	Paludismo	5.2.1	Componente	No. de reuniones del Comité para la Certificación.	No. De reuniones programadas Comité para la Certificación.	24	Gestión para la Certificación mediante instalar y operar el Comité Estatal de Certificación de Áreas Libres de Paludismo y del Grupo Asesor Técnico Estatal.	1
6	Paludismo	7.2.1	Actividad	No. de promotores comunitarios capacitados.	No. de promotores comunitarios programados a capacitar.	386	Capacitación a promotores comunitarios para las EMHCAS.	4
6	Paludismo	7.6.1	Actividad	No. de acciones de eliminación y modificación de hábitats y criaderos de anofelinos (EMHCA) realizadas.	No. de acciones de eliminación y modificación de hábitats y criaderos de anofelinos (EMHCA) programadas.	30,000	Eliminación y modificación de hábitats y criaderos de anofelinos (EMHCA).	170
6	Paludismo	9.1.1	Propósito	No. de muestras tomadas y procesadas.	No. de muestras programadas para toma y procesamiento.	1,400,000	Cobertura de muestras de sangre en localidades para la vigilancia epidemiológica del paludismo, mediante la búsqueda activa y pasiva en unidades médicas, promotores voluntarios y personal del programa.	30,450
6	Paludismo	9.2.1	Actividad	No. de localidades con pesquisa.	No. de localidades programadas a pesquisa.	1,435	Busqueda de casos mediante visitas a localidades de difícil acceso y que tiene transmisión.	26
6	Paludismo	10.1.1	Actividad	No de capacitaciones realizadas.	No. de capacitaciones programadas.	32	Capacitación para el control del paludismo, al personal técnico de campo de acuerdo a la normatividad vigente.	1
7	Rabia y otras Zoonosis	1.1.1	Actividad	Material informativo (impreso, auditivo y visual) disponible	Formato de campañas nacionales de la dirección general de comunicación social autorizado	30,056	Proporción de material informativo disponible alusivo a las semanas nacional y de reforzamiento	4,600
7	Rabia y otras Zoonosis	1.3.1	Componente	Perros y gatos vacunados contra la rabia en el periodo.	Meta de perros y gatos a vacunar en el periodo.	17,519,462	Proporción de perros y gatos vacunados contra la rabia.	897,000
7	Rabia y otras Zoonosis	4.1.1	Actividad	Dosis de vacuna antirrábica humana distribuida por CENAPRECE + la adquirida por los Estados	Dosis de vacuna antirrábica humana estimada para la atención de personas agredidas.	85,830	Vacuna antirrábica humana disponible	1,912
7	Rabia y otras Zoonosis	4.1.2	Actividad	Frascos de inmunoglobulina antirrábica humana distribuida por CENAPRECE + la adquirida por los Estados.	Frascos de inmunoglobulina antirrábica humana estimada para la atención de personas agredidas.	29,888	Inmunoglobulina Antirrábica Humana disponible.	1,800

INDICE: Representado por: Número de Estrategia. Número de Línea de Acción y Número de Actividad General

				GAM Acreditados y UNEMES EC	GAM Acreditados y UNEMES EC		Acreditados y UNEMES EC	
1	Diabetes Mellitus	7.5.1	Actividad	Número de personas con diabetes en control de Grupos de Ayuda Mutua Acreditados y UNEMES EC	Número de personas con diabetes en tratamiento en los integrantes de Grupos de Ayuda Mutua Acreditados y UNEMES EC	15,189	Expresa el porcentaje de las personas con diabetes en control de Grupos de Ayuda Mutua Acreditados con (Glucosa plasmática ≤ 126 mg/dl y/o HbA1c $\leq 6.5\%$) y UNEMES (HbA1c $< 7\%$)	245
1	Diabetes Mellitus	7.5.2	Actividad	Total de pacientes con determinación de microalbuminuria en GAM Acreditados y UNEMES EC.	Total de pacientes programados para determinación de microalbuminuria en GAM Acreditados y UNEMES EC.	28,560	Expresa el porcentaje de pacientes con determinación de microalbuminuria en GAM Acreditados y UNEMES EC.	186
1	Diabetes Mellitus	7.5.3	Propósito	Número de pacientes con diabetes en el primer nivel de atención con cifras de control	Número de pacientes con diabetes en el primer nivel de atención en tratamiento	317,938	Expresa el porcentaje de pacientes con diabetes en el primer nivel de atención en los que se logra el control glucémico de entre 70 y 130 mg/dl o hemoglobina glucosilada $< 7\%$	17,500
1	Diabetes Mellitus	8.1.1	Actividad	Número de Grupos de Ayuda Mutua Acreditados	Número de Grupos de Ayuda Mutua programados para acreditar	568	Se refiere a las acciones de supervisión y asesoría para la acreditación de Grupos de Ayuda Mutua	21
1	Diabetes Mellitus	9.1.1	Actividad	Número de detecciones de diabetes realizadas en población de 20 años y más no derechohabientes	Número de detecciones de diabetes programadas para realizar en población de 20 años y más no derechohabientes	9,978,948	Expresa el porcentaje de personas a las que se realizó detección de factores de riesgo de diabetes mellitus.	862,193
2	Riesgo Cardiovascular	5.1.1	Componente	Número de detecciones realizadas de Hipertensión, Obesidad y dislipidemias en población de 20 años y más en la secretaría de salud.	Número de detecciones programadas de Hipertensión, Obesidad y dislipidemias en población de 20 años y más en la población responsable de la secretaría de salud.	25,774,798	Detecciones realizadas en la población de 20 años y más para riesgo cardiovascular (Obesidad, hipertensión arterial y dislipidemia) en la población responsable de la secretaría de salud.	2,283,426
2	Riesgo Cardiovascular	6.3.1	Actividad	Número de pacientes con en tratamiento de hipertensión arterial controlados en el primer nivel de atención.	Número de pacientes con hipertensión arterial en tratamiento en el primer nivel de atención.	428,586	Control de los pacientes con hipertensión arterial en población de mayores de 20 años en la población responsable de la secretaría de salud.	29,031
2	Riesgo Cardiovascular	7.1.1	Actividad	Número de pacientes en tratamiento de dislipidemias controlados en el primer nivel de atención.	Número de pacientes con dislipidemias en tratamiento en el primer nivel de atención.	350,662	Porcentaje de personas de 20 años y más en tratamiento de dislipidemias que han alcanzado las cifras de control en la población responsable de la secretaría de salud.	3,961
2	Riesgo Cardiovascular	9.2.1	Actividad	Número de personas con obesidad en control que se encuentran en tratamiento en los servicios de salud.	Número de personas con obesidad en tratamiento en los servicios de salud.	151,749	Coadyuvar en la control del sobrepeso y la obesidad en la población mayor de 20 años responsable de la secretaría de salud.	7,604
3	Dengue	1.1.1	Propósito	Número de localidades con ovitrampas revisadas	Número de localidades prioritarias.	263	Vigilancia entomológica con ovitrampas.	13

ÍNDICE: Representado por: Número de Estrategia. Número de Línea de Acción y Número de Actividad General

4	Planificación Familiar y Anticoncepción	5.2.1	Actividad	No. de personas capacitadas en temas de Planificación Familiar.	Total de PERSONAS programadas	350	Capacitación de los prestadores de salud.	200
4	Planificación Familiar y Anticoncepción	6.1.1	Actividad	No. de hombres que se han realizado la vasectomía en un periodo de tiempo.	Total de vasectomías programadas.	18,172	Porcentaje de vasectomías realizadas.	2,530
5	Salud Sexual y Reproductiva para Adolescentes	2.1.1	Propósito	Número de mujeres menores de 20 años acoplantes de un método anticonceptivo posevuelto obstétrico (incluyendo el puerperio), en el periodo.	Total de mujeres menores de 20 años atendidas por un evento obstétrico en el periodo.	70	Porcentaje de mujeres menores de 20 años que aceptaron un método anticonceptivo posterior a la atención de un evento obstétrico, antes del egreso o durante el puerperio, en relación al total de mujeres de esta edad atendidas por algún evento obstétrico.	51
5	Salud Sexual y Reproductiva para Adolescentes	2.1.2	Propósito	Número de usuarias activas de métodos anticonceptivos menores de 20 años, población responsable de la secretaría de salud	Mujeres menores de 20 años con vida sexual activa, población responsable de la secretaría de salud	384,933	Cobertura de usuarias activas de métodos anticonceptivos menores de 20 años	17,750
5	Salud Sexual y Reproductiva para Adolescentes	2.2.1	Componente	Total de servicios amigables instalados APEGADOS AL MODELO FUNCIONAL en el periodo	Total de servicios amigables registrados	1,055	Incrementar el número de servicios amigables para fortalecer la infraestructura de servicios específicos en la atención de las y los adolescentes, apegados al Modelo de Atención a la Salud Sexual y Reproductiva para Adolescentes	26
5	Salud Sexual y Reproductiva para Adolescentes	4.1.1	Actividad	Total de personas capacitadas en temas de salud sexual y reproductiva en el periodo.	Total de personas programadas a capacitar en temas de salud sexual y reproductiva en el periodo.	4,000	Personal operativo capacitado en temas de salud sexual y reproductiva para adolescentes.	200
6	Prevención y Atención de la Violencia Familiar y de Género	1.1.1	Actividad	Mujeres de 15 años o más, unidades de población de responsabilidad que se les aplica tamizaje y resultaron positivas.	Mujeres de 15 años o más, unidades de población de responsabilidad a las que se aplicó la herramienta de detección.	573,624	Porcentaje de mujeres de 15 años o más a las que se aplicó la herramienta de detección y resultado positivo.	29,249
6	Prevención y Atención de la Violencia Familiar y de Género	2.2.1	Actividad	Número de consultas (1ra vez y subsecuentes) de atención psicológica en los servicios especializados a mujeres que viven violencia severa.	Número de atenciones psicológicas de primera vez en los servicios especializados a mujeres que viven violencia severa.	964,854	Promedio de consultas por mujer atendida en servicios especializados con tratamiento de apoyo psico-emocional	42,119
6	Prevención y Atención de la Violencia Familiar y de Género	2.2.3	Actividad	Número de grupos de readucción de víctimas o agresores formados.	Número de grupos de readucción de víctimas o agresores programados.	608	Porcentaje de grupos de readucción de víctimas y agresores formados	32
6	Prevención y Atención de la Violencia Familiar y de Género	2.2.4	Actividad	Número de mujeres de 15 años o más usuarias de los servicios	Cálculo de mujeres de población de	214,412	Porcentaje de cobertura de atención especializada a mujeres víctimas de violencia	10,529

INDICE: Representado por: Número de Estrategia, Número de Línea de Acción y Número de Actividad General

No	PROGRAMA	INDICE	TIPO DE INDICADOR	NUMERADOR	DENOMINADOR	META FEDERAL	INDICADOR	META ESTATAL
1	Salud Mental	8.1.1	Componente	Número de hospitales psiquiátricos que cumplen con la aplicación de las acciones del Programa Federal de Rehabilitación Psicosocial.	Número total de hospitales psiquiátricos.	32	Hospitales psiquiátricos que cumplen con la aplicación de las acciones del Programa Federal de Rehabilitación Psicosocial.	1
1	Salud Mental	9.1.1	Componente	Número de hospitales psiquiátricos que cumplen con la aplicación del insumo destinado al Programa Invierno sin Frio.	Número total de hospitales psiquiátricos.	32	Hospitales psiquiátricos que cumplen con la aplicación del insumo destinado al Programa Invierno sin Frio.	1

No	PROGRAMA	INDICE	TIPO DE INDICADOR	NUMERADOR	DENOMINADOR	META FEDERAL	INDICADOR	META ESTATAL
SIN DATOS								

No	PROGRAMA	INDICE	TIPO DE INDICADOR	NUMERADOR	DENOMINADOR	META FEDERAL	INDICADOR	META ESTATAL
1	Cáncer de Mama	1.1.1	Componente	Mujeres de 25 a 39 años con exploración clínica en el último año	Mujeres de 25 a 39 años con responsabilidad de la SSA	12	Cobertura de detección con exploración clínica en mujeres de 25 a 39 años	10
1	Cáncer de Mama	2.5.1	Componente	Mujeres de 40 a 49 años con mastografía de tamizaje en el último año (primera vez en 2 años)	Mujeres de 40 a 49 años con responsabilidad de la SSA/2	14	Detección con mastografía bianual en mujeres de 40 a 49 años	15
1	Cáncer de Mama	2.6.1	Propósito	Número de mujeres asintomáticas de 50 a 69 años de edad con mastografía de tamizaje en el último año (1a vez en dos años)	Total de mujeres de 50 a 69 años de edad con responsabilidad de la Secretaría de Salud/2	19	Cobertura de detección mediante mastografía bianual a mujeres de 50 a 69 años de edad	15
1	Cáncer de Mama	5.5.2	Propósito	Mujeres de 40 a 69 años de edad con BIRADS 4 y 5 que fueron biopsiadas	Número de mujeres de 40 a 69 años con BIRADS 4 y 5	95	Confirmación diagnóstica a través de biopsia	95
1	Cáncer de Mama	5.5.3	Propósito	Total de mujeres con diagnóstico de cáncer que iniciaron tratamiento	Total de mujeres con diagnóstico de cáncer	90	Cobertura de tratamiento	90
1	Cáncer de Mama	5.5.4	Actividad	Mastografías de tamizaje con resultado BIRADS 4 y 5	Total de mastografías de tamizaje realizadas X 100	1	Índice de anormalidad específico	1

16

Handwritten marks: a large '2' and a circled 'X' with a diagonal line through it.

	Escuela y Salud	4.1.1	Propósito	Número de escuelas certificadas como promotoras de la salud.	educativo.	Número de escuelas incorporadas al Programa Escuela y Salud	10,969	Porcentaje de escuelas certificadas como promotoras de la salud por nivel educativo, del total de escuelas incorporadas al programa.	270
2	Escuela y Salud	6.2.1	Actividad	Supervisiones realizadas al Programa Escuela y Salud en los tres niveles (Jurisdicción Sanitaria/Unidad de Salud/Escuelas).	Supervisiones programadas al Programa Escuela y Salud en los tres niveles (Jurisdicción Sanitaria/Unidad de Salud/Escuelas).	1,097	1,097	Porcentaje de supervisiones realizadas al Programa Escuela y Salud en los tres niveles (Jurisdicción Sanitaria/Unidad de Salud/Escuelas), respecto a las programadas.	26
3	Entorno y Comunidades Saludables	1.1.1	Componente	Número de cursos impartidos.	Número de cursos programados.	190	190	Porcentaje de cursos impartidos a personal de salud a nivel estatal y jurisdiccional.	13
3	Entorno y Comunidades Saludables	3.2.1	Componente	Núm. total comunidades saludables certificadas en las 32 entidades federativas.	Total de comunidades programadas a certificar en las 32 entidades federativas	1,995	1,995	Porcentaje de comunidades certificadas que favorezcan la salud.	20
3	Entorno y Comunidades Saludables	5.1.1	Actividad	Número de paquetes distribuidos	Número de paquetes elaborados.	2,968	2,968	Porcentaje del paquete técnico normativo elaborado y distribuido entre los Estados.	195
3	Entorno y Comunidades Saludables	7.1.1	Actividad	No. de Comités Estatales Activos.	No. de Comités Estatales Formados.	32	32	Porcentaje de Comités Estatales de Comunidades Formados que se encuentran Activos.	1
4	Vete Sano, Regresa Sano	1.1.1	Componente	Número de ferias de la salud realizadas con migrantes y sus familias en el origen, tránsito y destino.	Número de ferias de la salud programadas para migrantes y sus familias en el origen, tránsito y destino.	100	100	Porcentaje de ferias de la salud dirigidas a los migrantes y sus familias en el origen, tránsito y destino realizadas en relación con las programadas.	70
4	Vete Sano, Regresa Sano	1.1.2	Componente	Número de consultas con atenciones integradas del paquete garantizado de servicios de promoción y prevención para una mejor salud a migrantes en unidades de consulta externa.	Número de consultas médicas a migrantes en unidades de consulta externa.	70	70	Porcentaje de consultas con atenciones integradas del paquete garantizado de servicios de promoción y prevención para una mejor salud, otorgadas a migrantes en el origen, tránsito y destino con respecto a las consultas médicas a migrantes.	12,000
4	Vete Sano, Regresa Sano	2.2.1	Componente	Número de talleres de promoción de la salud dirigidos a migrantes realizados.	Número de talleres de promoción de la salud programados para migrantes.	100	100	Porcentaje de talleres de promoción de la salud dirigidos a migrantes en el origen, tránsito y destino realizados, con respecto a lo programado.	100
4	Vete Sano, Regresa Sano	6.1.1	Actividad	Número de visitas de supervisión, orientación y/o seguimiento acuerdos de las acciones y resultados de las intervenciones del Programa a nivel estatal y local realizadas	Número de visitas de supervisión, orientación y/o seguimiento programadas a nivel estatal y local.	100	100	Porcentaje de visitas de supervisión, orientación y/o seguimiento acuerdos de las acciones y resultados de las intervenciones del Programa a nivel estatal y local realizadas con respecto a lo programado.	13

ÍNDICE: Representado por: Número de Estrategia. Número de Línea de Acción y Número de Actividad General

7		Rabia y otras Zoonosis	
	Abril		0.00
	Subtotal		0.00
8		Urgencias Epidemiológicas y Desastres	
	Abril		1,679,345.00
	Subtotal		1,679,345.00
9		Salud Bucal	
	Abril		0.00
	Subtotal		0.00
10		Cólera	
	Abril		0.00
	Subtotal		0.00
11		Lepra	
	Abril		0.00
	Subtotal		0.00
12		Otras Enfermedades Transmitidas por Vector	
	Abril		337,800.00
	Subtotal		337,800.00
	Total		17,690,220.95

X00 CENTRO NACIONAL PARA LA PREVENCIÓN Y EL CONTROL DE LAS ADICCIONES

No.		PROGRAMA DE ACCIÓN ESPECÍFICO	
1		Prevención y Tratamiento de las Adicciones	
	Abril		16,788,986.00
	Agosto		1,436,047.00
	Octubre		500,000.00
	Subtotal		18,725,033.00
	Total		18,725,033.00

K00 CENTRO NACIONAL PARA LA PREVENCIÓN Y EL CONTROL DEL VIH/SIDA

No.		PROGRAMA DE ACCIÓN ESPECÍFICO	
1		VIH/SIDA e ITS	
	Abril		0.00
	Subtotal		0.00
	Total		0.00

R00 CENTRO NACIONAL PARA LA SALUD DE LA INFANCIA Y LA ADOLESCENCIA

No.		PROGRAMA DE ACCIÓN ESPECÍFICO	
1		Reducción de la Mortalidad Infantil	
	Abril		1,067,265.60
	Subtotal		1,067,265.60
	Total		1,067,265.60

Gran total	96,502,652.46
------------	---------------

NOTA: La descripción detallada de los insumos y servicios a adquirir o contratar con los recursos que se indican en el presente anexo, se encuentran identificados en el *Sistema de Información para la Administración del Fondo para el Fortalecimiento de Acciones de Salud Pública en las Entidades Federativas, SIAFFASPE.*

000 CENTRO NACIONAL DE PROGRAMAS PREVENTIVOS Y CONTROL DE ENFERMEDADES

ORIGEN DE LOS RECURSOS PRESUPUESTARIOS

No	PROGRAMA DE ACCION ESPECIFICO	ORIGEN DE LOS RECURSOS PRESUPUESTARIOS					COMISION NACIONAL DE PROTECCION SOCIAL EN SALUD					TOTAL
		(PESOS)					Ramo 12					
		SPPS/INTERVENCIONES					ANEXO IV APOYO FEDERAL INSUMOS					
		CASSCO	CAUSES	SUBTOTAL	ANEXO IV PRORESPPPO	ANEXO IV APOYO FEDERAL INSUMOS	ANEXO IV CONSEJ	SUBTOTAL	FPGC APOYO FEDERAL INSUMOS	FPGC APOYO FEDERAL PRUEBAS DE DIAGNOSTICO	SUBTOTAL	
1	Diabetes Mellitus	0.00	2,319,240.00	2,319,240.00	63,254,800.00	0.00	2,082,928.80	65,337,228.80	0.00	0.00	0.00	67,656,968.80
2	Riesgo Cardiovascular	4,331,456.35	91,000.00	4,422,456.35	102,782,722.00	0.00	27,434.00	102,810,156.00	0.00	0.00	0.00	107,232,612.35
3	Dengue	5,862,510.80	0.00	5,862,510.80	3,969,545.70	0.00	0.00	3,969,545.70	0.00	0.00	0.00	9,832,056.50
4	Envejecimiento	939,576.80	301,960.00	1,241,536.80	4,600,000.00	0.00	0.00	4,600,000.00	0.00	0.00	0.00	5,841,536.80
5	Tuberculosis	0.00	0.00	0.00	17,307,274.00	0.00	0.00	17,307,274.00	0.00	0.00	0.00	17,307,274.00
6	Paludismo	1,827,332.00	0.00	1,827,332.00	257,250.00	0.00	0.00	257,250.00	0.00	0.00	0.00	2,084,622.00
7	Fiebre y otras Zoonosis	0.00	0.00	0.00	357,563.22	0.00	0.00	357,563.22	0.00	0.00	0.00	357,563.22
8	Urgencias Epidemiologicas y Desastres	1,679,345.00	0.00	1,679,345.00	0.00	0.00	0.00	0.00	0.00	0.00	0.00	1,679,345.00
9	Salud Bucal	0.00	0.00	0.00	50,209,892.96	0.00	0.00	50,209,892.96	0.00	0.00	0.00	50,209,892.96
10	Cólera	0.00	0.00	0.00	1,411,031.59	0.00	0.00	1,411,031.59	0.00	0.00	0.00	1,411,031.59
11	Lepra	0.00	0.00	0.00	1,051,700.00	0.00	0.00	1,051,700.00	0.00	0.00	0.00	1,051,700.00
12	Otras Enfermedades Transmisibles	337,800.00	0.00	337,800.00	30,901,800.00	0.00	0.00	30,901,800.00	0.00	0.00	0.00	31,239,600.00
por Vector												
TOTALES		14,978,020.95	2,712,200.00	17,690,220.95	276,103,619.47	0.00	2,110,362.80	278,213,982.27	0.00	0.00	0.00	295,904,203.22

X00 CENTRO NACIONAL PARA LA PREVENCIÓN Y EL CONTROL DE LAS ADICCIONES

ORIGEN DE LOS RECURSOS PRESUPUESTARIOS

No	PROGRAMA DE ACCION ESPECIFICO	SPPS/INTERVENCIONES					COMISION NACIONAL DE PROTECCION SOCIAL EN SALUD					TOTAL
							Ramo 12					
		CASSCO	CAUSES	SUBTOTAL	ANEXO IV PRORESPPPO	ANEXO IV APOYO FEDERAL INSUMOS	ANEXO IV CONSEJ	SUBTOTAL	FPGC APOYO FEDERAL INSUMOS	FPGC APOYO FEDERAL PRUEBAS DE DIAGNOSTICO	SUBTOTAL	
1	Prevencion y Tratamiento de las Adicciones	0.00	18,725,033.00	18,725,033.00	0.00	0.00	0.00	0.00	0.00	0.00	0.00	18,725,033.00
TOTALES		0.00	18,725,033.00	18,725,033.00	0.00	0.00	0.00	0.00	0.00	0.00	0.00	18,725,033.00

K00 CENTRO NACIONAL PARA LA PREVENCIÓN Y EL CONTROL DEL VIH/SIDA

ORIGEN DE LOS RECURSOS PRESUPUESTARIOS

No	PROGRAMA DE ACCIÓN ESPECÍFICO	ORIGEN DE LOS RECURSOS PRESUPUESTARIOS										
		SPPS/INTERVENCIONES					COMISION NACIONAL DE PROTECCIÓN SOCIAL EN SALUD					
		CASSCO	CAUSES	SUBTOTAL	ANEXO IV PRORESPPPO	ANEXO IV APOYO FEDERAL INSUMOS	ANEXO IV CONSEJ	SUBTOTAL	FGCC APOYO FEDERAL INSUMOS	FGPC APOYO FEDERAL PRUEBAS DE DIAGNOSTICO	SUBTOTAL	
1	VIIH/SIDA e ITS	0.00	0.00	0.00	15,912,271.20	0.00	0.00	15,912,271.20	163,756,665.80	18,794,490.00	182,551,155.80	198,453,427.00
TOTALES		0.00	0.00	0.00	15,912,271.20	0.00	0.00	15,912,271.20	163,756,665.80	18,794,490.00	182,551,155.80	198,453,427.00

ANEXO 2

DEL SEGUNDO CONVENIO MODIFICATORIO AL CONVENIO ESPECIFICO EN MATERIA DE MINISTRACIÓN DE SUBSIDIOS PARA EL FORTALECIMIENTO DE ACCIONES DE SALUD PÚBLICA EN LAS ENTIDADES FEDERATIVAS QUE CELEBRAN, EL EJECUTIVO FEDERAL, POR CONDUCTO DE "LA SECRETARÍA", Y EL ESTADO LIBRE Y SOBERANO DE JALISCO POR CONDUCTO DE "LA ENTIDAD".

Identificación de fuentes de financiamiento de "LOS PROGRAMAS" en materia de Salud Pública

310 DIRECCIÓN GENERAL DE PROMOCIÓN DE LA SALUD

No	PROGRAMA DE ACCIÓN ESPECÍFICO	ORIGEN DE LOS RECURSOS PRESUPUESTARIOS											
		SPPS/INTERVENCIÓNES			Ramo 12 COMISIÓN NACIONAL DE PROTECCIÓN SOCIAL EN SALUD								
		CASSCO	CAUSAS	SUBTOTAL	ANEXO IV PRORESPO	ANEXO IV APOYO FEDERAL INSUMOS	ANEXO IV CONSEJ	SUBTOTAL	FPGC APOYO FEDERAL INSUMOS	FPGC APOYO FEDERAL PRUEBAS DE DIAGNÓSTICO	SUBTOTAL	TOTAL	
1	Promoción de la Salud, Una Nueva Cultura y Salud	1,957,274.01	0.00	1,957,274.01	0.00	0.00	0.00	0.00	0.00	0.00	0.00	1,957,274.01	
2	Entorno y Comunidades Saludables	413,500.00	0.00	413,500.00	0.00	0.00	0.00	0.00	0.00	0.00	0.00	413,500.00	
3	Rede Sano, Seguro y Saludable	0.00	0.00	0.00	0.00	0.00	0.00	0.00	0.00	0.00	0.00	0.00	
4	TOTALES	2,370,774.01	0.00	2,370,774.01	0.00	0.00	0.00	0.00	0.00	0.00	0.00	2,370,774.01	

316 DIRECCIÓN GENERAL DE EPIDEMIOLOGÍA

No	PROGRAMA DE ACCIÓN ESPECÍFICO	ORIGEN DE LOS RECURSOS PRESUPUESTARIOS											
		SPPS/INTERVENCIÓNES			Ramo 12 COMISIÓN NACIONAL DE PROTECCIÓN SOCIAL EN SALUD								
		CASSCO	CAUSAS	SUBTOTAL	ANEXO IV PRORESPO	ANEXO IV APOYO FEDERAL INSUMOS	ANEXO IV CONSEJ	SUBTOTAL	FPGC APOYO FEDERAL INSUMOS	FPGC APOYO FEDERAL PRUEBAS DE DIAGNÓSTICO	SUBTOTAL	TOTAL	
1	Sistema Nacional de Vigilancia Epidemiológica	2,222,447.00	0.00	2,222,447.00	0.00	0.00	0.00	0.00	0.00	0.00	0.00	2,222,447.00	
2	SINAIVE (Componente de Vigilancia Epidemiológica)	1,500,000.00	0.00	1,500,000.00	0.00	0.00	0.00	0.00	0.00	0.00	0.00	1,500,000.00	
	TOTALES	3,722,447.00	0.00	3,722,447.00	0.00	0.00	0.00	0.00	0.00	0.00	0.00	3,722,447.00	

R00 CENTRO NACIONAL PARA LA SALUD DE LA INFANCIA Y LA ADOLESCENCIA				
1	Reducción de la Mortalidad Infantil	1,067,265.60	82,672,997.20	83,740,262.80
Subtotal:		1,067,265.60	82,672,997.20	83,740,262.80
Total de recursos federales a transferir a "LA ENTIDAD"		96,502,652.46	127,017,101.86	223,519,754.32

...

Los recursos federales ministrados por "LA SECRETARÍA" a "LA ENTIDAD" con motivo del presente instrumento conservarán su carácter federal, por lo que su control, vigilancia, seguimiento y evaluación, corresponderá a "LA SECRETARÍA", a la Secretaría de la Función Pública y a la Auditoría Superior de la Federación en sus respectivos ámbitos de competencias y se llevará a cabo de conformidad con las disposiciones jurídicas vigentes en materia del ejercicio del Gasto Público Federal.

...

SEGUNDA.- MINISTRACIÓN.- Para la realización de las acciones objeto del presente instrumento, "LA SECRETARÍA" ministrará a "LA ENTIDAD" recursos federales hasta por la cantidad de **\$223,519,754.32** (doscientos veintitrés millones quinientos diecinueve mil setecientos cincuenta y cuatro pesos 32/100 M.N.), con cargo al presupuesto de "LA SECRETARÍA", para la realización de las intervenciones que contemplen "LOS PROGRAMAS".

Los recursos presupuestarios federales por un monto de **\$96,502,652.46** (noventa y seis millones quinientos dos mil seiscientos cincuenta y dos pesos 46/100 M.N.) se radicarán a LA SECRETARÍA DE PLANEACIÓN, ADMINISTRACIÓN Y FINANZAS de "LA ENTIDAD", en la cuenta bancaria productiva específica que ésta establezca para tal efecto, en forma previa a la entrega de los recursos, en la institución de crédito bancaria que la misma determine, informando de ello a "LA SECRETARÍA". Los recursos presupuestarios a que se hace alusión, se ministrarán conforme al calendario establecido en el Anexo 3.

Una vez que sean radicados los recursos presupuestarios federales en LA SECRETARÍA DE PLANEACIÓN, ADMINISTRACIÓN Y FINANZAS de "LA ENTIDAD", ésta se obliga a ministrarlos a la Unidad Ejecutora junto con los rendimientos financieros que se generen en un plazo no mayor a 5 días hábiles, contados a partir de que "LA SECRETARÍA" radique los recursos presupuestarios federales en LA SECRETARÍA DE PLANEACIÓN, ADMINISTRACIÓN Y FINANZAS de conformidad con los alcances establecidos en EL ACUERDO MARCO DE COORDINACIÓN, suscrito el 15 de Abril de 2013".

Para efectos de este Convenio Específico se entenderá como Unidad Ejecutora a LA SECRETARÍA DE SALUD Y DIRECCIÓN GENERAL DEL ORGANISMO PÚBLICO DESCENTRALIZADO DE LOS SERVICIOS DE SALUD DER JALISCO.

Los recursos presupuestales federales que ministre "LA SECRETARÍA" a "LA ENTIDAD", definidos como insumos federales, por un monto total de **\$127,017,101.86** (ciento veintisiete millones diecisiete mil ciento un pesos 86/100 M.N.), serán entregados directamente a LA SECRETARÍA DE SALUD Y DIRECCIÓN GENERAL DEL ORGANISMO PÚBLICO DESCENTRALIZADO DE LOS SERVICIOS DE SALUD DER JALISCO, y serán aplicados, de manera exclusiva, en "LOS PROGRAMAS" señalados en la Cláusula Primera del presente instrumento.

...

SEXTA.- ...

XXI. Al concluir el ejercicio fiscal, reintegrar a la Tesorería de la Federación, a más tardar dentro de los 15 días naturales siguientes al cierre del ejercicio; aquellos recursos que no hayan sido efectivamente devengados, así como los rendimientos financieros correspondientes, en términos de lo dispuesto por la Ley Federal de Presupuesto y Responsabilidad Hacendaria y su Reglamento.

...

II. "LA ENTIDAD", por medio de su representante, declara:

II.1. Que se reproducen y ratifican las declaraciones insertas en el "CONVENIO PRINCIPAL".

III. Las partes declaran conjuntamente:

III.1. Que se reconocen mutuamente la personalidad con la que comparecen a la celebración del presente instrumento.

III.2. Que están de acuerdo en celebrar el presente **Convenio Modificatorio**, para modificar las Cláusulas **Primera, Segunda, Sexta, Séptima y Octava**, así como los **Anexos 2, 3, 4, 5** y el **Apéndice del "CONVENIO PRINCIPAL"**, que habían sido modificados mediante el Convenio Modificatorio firmado el **23 de Agosto de 2013**, mencionado en el Antecedente II, por lo que manifiestan su conformidad para suscribir este Segundo Convenio Modificatorio de conformidad con los términos y condiciones que se establecen en el mismo, y al tenor de las siguientes:

CLÁUSULAS

PRIMERA: OBJETO.- El presente Convenio Modificatorio, tiene por objeto modificar las Cláusulas **Primera, Segunda, Sexta, Séptima y Octava**, así como los **Anexos 2, 3, 4, 5** y el **Apéndice del "CONVENIO PRINCIPAL"**, derivado del comportamiento del gasto observado por las unidades administrativas y órganos desconcentrados a cargo de los *Programas de Acción Específicos*, en lo sucesivo "**LOS PROGRAMAS**", para quedar como sigue:

PRIMERA.-...

No.	UNIDAD RESPONSABLE / PROGRAMA DE ACCIÓN	MONTO MÁXIMO A CARGO DE "LA SECRETARÍA" (Pesos)			TOTAL
		RECURSOS PRESUPUESTARIOS FEDERALES	INSUMOS FEDERALES		
310 DIRECCIÓN GENERAL DE PROMOCIÓN DE LA SALUD					
1	Promoción de la Salud: Una Nueva Cultura	1,957,274.01	340,502.16		2,297,776.17
2	Escuela y Salud	413,500.00	0.00		413,500.00
3	Entorno y Comunidades Saludables	0.00	0.00		0.00
4	Vete Sano, Regresa Sano	450,000.00	0.00		450,000.00
Subtotal:		2,820,774.01	340,502.16		3,161,276.17
316 DIRECCIÓN GENERAL DE EPIDEMIOLOGÍA					
1	Sistema Nacional de Vigilancia Epidemiológica	2,222,447.00	0.00		2,222,447.00
2	SINAVE (Componente de Vigilancia Epidemiológica)	1,500,000.00	39,150.00		1,539,150.00
Subtotal:		3,722,447.00	39,150.00		3,761,597.00
313 SECRETARIADO TÉCNICO DEL CONSEJO NACIONAL DE SALUD MENTAL					
1	Salud Mental	450,000.00	0.00		450,000.00
Subtotal:		450,000.00	0.00		450,000.00